




DOCTOR CHARGE 130 230V 12V/24V



Panoramica

DOCTOR CHARGE 130 230V 12V/24V

cod. 807599

Caricabatterie elettronico multifunzione (BATTERY MANAGER) per la completa manutenzione di batterie WET, GEL, AGM, MF, PbCa, EFB e Li a 12/24V e per attività di supporto negli interventi sui veicoli effettuati nelle officine, carrozzerie e concessionarie.

La innovativa tecnologia Power Stream garantisce performance superiori, fino al 50% in più rispetto ai caricabatterie tradizionali.

La tecnologia Pulse Tronic garantisce la carica ottimale della batterie attraverso 8 fasi.

Doctor Charge 130 svolge 5 funzioni:

1. carica e mantenimento automatico delle batterie con tecnologia PULSE TRONIC anche in condizioni ambientali difficili (basse temperature);
2. test di batteria quali tensione ai morsetti, capacità di avviamento (CCA) e verifica funzionamento alternatore del veicolo;
3. recupero di batterie solfateate molto scariche e ripristino della funzionalità ottimale con rigenerazione periodica;
4. sorgente di alimentazione stabile per i cambi batteria (per la salvaguardia dell'elettronica di bordo), per attività di diagnostica (verifiche di funzionamento effettuate sul veicolo), per mantenere in salute le batterie dei veicoli dimostrativi esposti nei showroom;
5. avviamento dei veicoli.

Basato sulla tecnologia SMPS (Switch Mode Power Supply). Nei casi di black-out o di utilizzi ripetitivi, Doctor Charge 130 può predisporre sulle ultime impostazioni effettuate. Molteplici protezioni presenti.









Implementa PFC.

Dati tecnici

CODE	CODICE 807599	A_{EFF}	CORRENTE DI CARICA EFFICACE 140 / 70 A	W H L	DIMENSIONI 20 - 26 - 34 cm
V_{1PH}	TENSIONE DI RETE MONOFASE 230 V	A_{EN}	CORRENTE DI CARICA EN60335-2-29 120 / 60 A	kg	PESO 6 kg
F	FREQUENZA DI RETE 50 / 60 Hz	A_{1V/C}	CORRENTE AVV. 1V/C EN60335-2-29 180 A	BAR CODE	CODICE EAN 800489706429 1



DOCTOR CHARGE 130 230V 12V/24V

	POTENZA DI CARICA 1,8 KW		CAPACITA NOM. RIF. MIN. 20 Ah		PEZZI / PALLET 30 pz/pallet
	POTENZA DI AVVIAMENTO 2 KW		CAPACITA NOM. RIF. MAX 1200 Ah		PEZZI / PALLET - B 24 pz/pallet - B
	TENSIONE DI CARICA 12 / 24 V		POSIZIONI DI REGOLAZIONE 7		

Accessori in dotazione